

# NIO eL6





## מידות ומשקלים

4,854	אורך (מ"מ)
1,995	רוחב (מ"מ)
1,703	גובה (מ"מ)
2,915	בסיס גלגלים (מ"מ)
579	נפח תא מטען (ליטר)
16.5	מרווח גחון (מ"מ)
2,398 (100 kWh) / 2,378 (75 kWh)	משקל עצמי* (ק"ג)
1,200	כושר גרירה עם בלמים**
750	כושר גרירה ללא בלמים**

### EL6 100 kWh Long Range

### EL6 75 kWh Standard Range

## יחידת הנעה חשמלית

100	75	קיבולת סוללה ברוטו (קוט"ש)
489		הספק מירבי (כ"ס)
71		מומנט מירבי (קג"מ)
Intelligent E-AWD		סוג הנעה
523	406	טווח נסיעה חשמלי*** (ק"מ)

\* המשקל העצמי כולל משקל נהג של 75 ק"ג ותוספות אופציונליות אותן שקלל היצרן. יתכנו הבדלים במשקל העצמי בין רמות הגימור השונות.

\*\* על פי תקנות התעבורה בישראל

\*\*\* טווח הנסיעה בפועל עשוי להשתנות בהתאם לאבזור הרכב, לתנאי הדרך, האקלים, תחזוקת הרכב, מאפייני הנהיגה ובלאי הסוללה המשפיע על קיבולה ועל טווח הנסיעה, היורד עם חלוף הזמן. לפיכך הנתונים בפועל יכולים להיות נמוכים מנתוני היצרן.



## ביצועים

4.5	תאוצה 0-100 (שניות)
200	מהירות מירבית (קמ"ש)

EL6 100 kWh  
Long Range

EL6 75 kWh  
Standard Range

## טעינה

11	הספק טעינה מקסימאלי AC (קוט"ש)
170	הספק טעינה מקסימאלי DC (קוט"ש)

## מערך מתלים

מתלים אדפטיביים



## מערך בטיחות - Aquila Technology

7 כריות אוויר

מערכת להתראה בפני התנגשות (FCW) וסיוע בבלימה במהירויות עירוניות ובנעירוניות (AEB)

מערכת להתראה בפני סטייה מנתיב (LDW) עם סיוע בהחזרתו לנתיבו המקורי (LKA)

מערכת המסייעת לשמירת הרכב במרכז הנתיב (LCC)

מערכת להתראת תעבורה צולבת מלפנים (FCTA)

מערכת להתראת שטח מת במראות הצד (BSD)

מערכת להתראת תעבורה צולבת בנסיעה לאחור עם סיוע בבלימה (RCTA-B)

מערכת בקרת שיוט אדפטיבית הכוללת שמירת מרחק, עצירה מלאה וזינוק מעמידה (i-ACC)

מערכת להתראה בפני פתיחת דלתות הצד (DOW)

מערכת בקרת אלומה גבוהה (AHB)

מערכת לזיהוי והתראה מפני עייפות בזמן נהיגה (ADMS)

מערך מצלמות היקפיות 360°

חיישני חניה מלפנים ומאחור

מערכת עזר לחניה



## אבזור חיצוני

פנסי חזית בטכנולוגיית Adaptive Matrix LED

חותמת תאורת LED אחורית illumiblade

תאורת איתות דינאמית

חבילת עיצוב Moon

חישוקי סגסוגת קלה 20" Black Cyclone

כניסה לרכב ללא מפתח

סגירה רכה אוטומטית לדלתות

ידיות דלתות שקועות

פתיחת חשמלית לדלת תא המטען בהנפת רגל

גג בגימור שחור 2-Tone-roof

קיפול מראות חשמלי

עמעום אוטומטי למראות הצד למניעת סינוור

שמשות אחוריות כהות

חיישני אורות וגשם

מסילות גג בגימור שחור

## חישוקי סגסוגת קלה

20" Black Cyclone Alloy Wheels

255/50/R20 Noise-Reducing Tires



20" Snowflake Alloy Wheels

255/50/R20 Noise-Reducing Tires זמין בחבילת Comfort בלבד





## תא נוסעים - Smart Mobile Living Space

כוונן חשמלי לגלגל ההגה

תאורת אווירה ייחודית הכוללת 256 שילובים

חלון שמש פנוראמי הכולל כיסוי נגלל נגד שמש

תקרה בגימור Microfiber

מראה מרכזית עם עמעום אוטומטי למניעת סינוור

מערכת בקרת אקלים מפוצלת ל-3 אזורים

מערך מצבי נהיגה מורחב

## מערך קישוריות - Smart-Cockpit

מסך מולטימדיה מרכזי AMOLED בגודל 12.8"

לוח מחוונים דיגיטלי בגודל 10.2"

תצוגה עילית מוקרנת HUD

מסך שליטה לשורת המושבים השנייה בגודל 6.6"

מערכת שמע Immersive Sound System 7.1.4 הכוללת 23 רמקולים

מערכת NOMI Halo (בשפה האנגלית בלבד)

משטח טעינה אלחוטי\*

\* פועל רק עם חלק מהמכשירים הניידים



## מערך מושבים

ריפודי Haptex® (Onyx Black / Warm Gravel / Grey / Sepia Brown\*)

כיוון חשמלי מורחב למושב הנהג והנוסע עם תמיכה לגב התחתון

זיכרונות למושב הנהג והנוסע


חימום מושבים קדמיים

משענת יד אחורית

כיוון חשמלי לגב המושבים האחוריים

קיפול שורת מושבים אחורית 40:20:40


## ריפודים




Sepia Brown\*



Grey



Onyx Black



Warm Gravel

\* ריפוד בתוספת תשלום

# חבילת Comfort בתוספת תשלום (בדגם 100kWh בלבד)

חישוקי סגסוגת קלה 20" Snowflake

ספי כניסה מוארים

חימום לגלגל ההגה

אוורור מושבים קדמיים

חימום ואוורור מושבים אחוריים (פרט למושב האמצעי)

עיסוי בגב המושבים הקדמיים והאחוריים (פרט למושב האמצעי)

מערכת ריחות אווירה לבישום תא הנוסעים

מערכת NOMI Mate (בשפה האנגלית בלבד)

## צבעי מרכב



Star Grey



Cloud White



Deep Black



Galaxy Shadow\*



Sunlight Gold\*



Airspace Blue\*



Stratosphere Blue

\* צבע בתוספת תשלום

**לתשומת ליבך!** דוגמאות הצבעים, הריפודים והחישוקים בעלון זה מוצגות לשם המחשה בלבד. בשל מגבלות הדפוס, תתכנה סטיות מהצבעים והחומרים בפועל. היצע הצבעים כפוף לשינויים אפשריים ולמגבלות המלאי.



- האחריות לרכב היא 5 שנים / 150,000 ק"מ (המוקדם מביניהם)
- האחריות על הסוללה היא 8 שנים / 160,000 ק"מ (המוקדם מביניהם)
- מידע נוסף באתר [www.nio.co.il](http://www.nio.co.il) ליצירת קשר עם צוות NIO: \*2256

### לתשומת ליבך!

המידע בעלון זה הינו בינלאומי ומציג נתונים עדכניים למועד הפקתו ושאינם תואמים בהכרח את המכוניות המיובאות בפועל לישראל. חברת דלק מוטורס בע"מ שומרת לעצמה את הזכות להכניס שינויים במפרט הטכני, באביזרי המכוניות ובעלון זה מכל סיבה שהיא, בכל עת וללא הודעה מוקדמת. פנה לנציג המכירות לקבלת מידע. נתוני טווח הנסיעה החשמלי הינם לפי בדיקות המעבדה. טווח הנסיעה בפועל עשוי להשתנות בהתאם לתנאי הדרך, האקלים, תחזוקת הרכב, מאפייני הנהיגה ובלאי הסוללה המשפיע על קיבולה ועל טווח הנסיעה, היורד עם חלוף הזמן. לפיכך הנתונים בפועל יכולים להיות נמוכים מנתוני היצרן

מידע על צמיגי הרכב יינתן בנפרד, בהתאם לצמיגי הרלוונטי, לפני רכישת הרכב. לקבלת המידע יש לפנות אל צוות המכירות או לאתר האינטרנט << נתוני צמיגים

## בטיחות



קוד דגם	תיאור דגם
30	NIO eL6 Standard Range
21	NIO eL6 100kWh
15 / 22	NIO eL6 100kWh Comfort Pack

### פירוט מערכות הבטיחות המותקנות ברכב:

- 7 כריות אוויר
- בקרת שיוט אדפטיבית
- זיהוי כלי רכב ב"שטח מת"
- בלימה אוטומטית בנסיעה לאחור
- בלימת חירום מפני הולכי רגל ורוכבי אופניים
- אזוהרת פתיחת דלת
- מניעה אקטיבית של התנגשות צד ב"שטח מת"
- התרעה על השארת ילדים ברכב
- התרעה במצב של היסח דעת נהג
- תאורה אדפטיבית / שליטה באורות גבוהים
- x בלימת חירום לתנועה חוצה בצמחים

#### מקרא:

- מערכת מותקנת בדגם הרכב
- מערכת אופציונאלית להתקנה
- x מערכת שאינה מותקנת בדגם הרכב

## זיהום אוויר

טווח נסיעה חשמלית*		
דגם	צריכת חשמל (וואט שעה/ק"מ)	טווח נסיעה חשמלית
NIO eL6 Standard Range	212	406
NIO eL6 100kWh	204	529
NIO eL6 100kWh Comfort Pack	207	523

\* נתוני היצרן, ט"פ בדיקת מעבדה, תקן EU 2017/1151



\*\* הדרגה מחושבת לפי תקנות אוויר נקי (גילוי נתוני זיהום אוויר מרכב מנועי בפרסומת), התשס"ט 2009